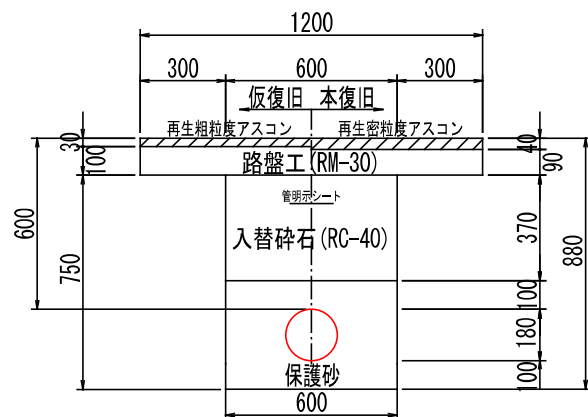


※監督職員と協議の上施工すること。

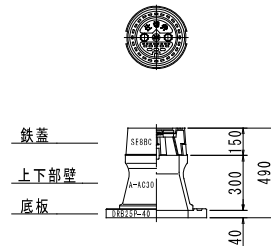
※原則、舗装構成は現状復旧とすること。  
※舗装構成が現状と異なる場合、発注者と協議すること。

$\phi 150$  As 兩切  $d=0.6$



S=1 : 20

仕切弁BOX d=600用



S=1:20

※ボックス蓋撤去後、ボックス内を入替碎石にて充填処理すること

蓋撤去前

蓋撤去後

600 × 600

175, φ 250, 175

AS

再生家粉度 AS

路盤工 (RM-30)

1400

340

690

入路盤工 (RM-30)

止水栓ボックス

EFエルボ

HITSエルボ

TSキャップ

EFソケット

SPユニオン継手

鑄鉄製サドル分水栓

密着コア

EFエルボ

SPユニオン継手

甲止水栓

袋ナット・パッキン、HITSユニオンソケット

HITSエルボ

HITSソケット

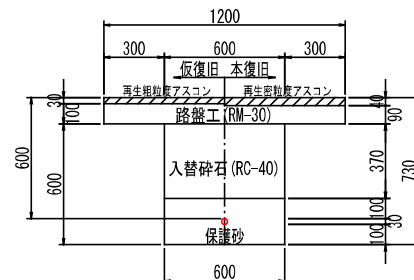
既設VP切断 2口

公道

民地

※原則、舗装構成は現状復旧とすること。  
※舗装構成が現状と異なる場合、発注者と協議すること。

$\phi 20 \sim \phi 25$  As両切  $d=0.6$



水道配水用ポリエチレン管φ150 L=117.9m

給水管  $\phi 20$  N=13箇所

工事名	7上水第64号 令和7年度 藤ヶ瀬地区配水管布設替工事		
図面名			
作成年月日			
縮尺	図面番号	1 / 1	
会社名			
事業者名	いの町役場 上下水道課		